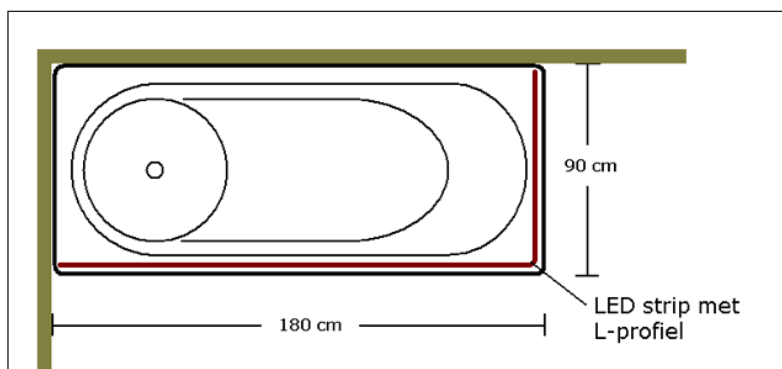
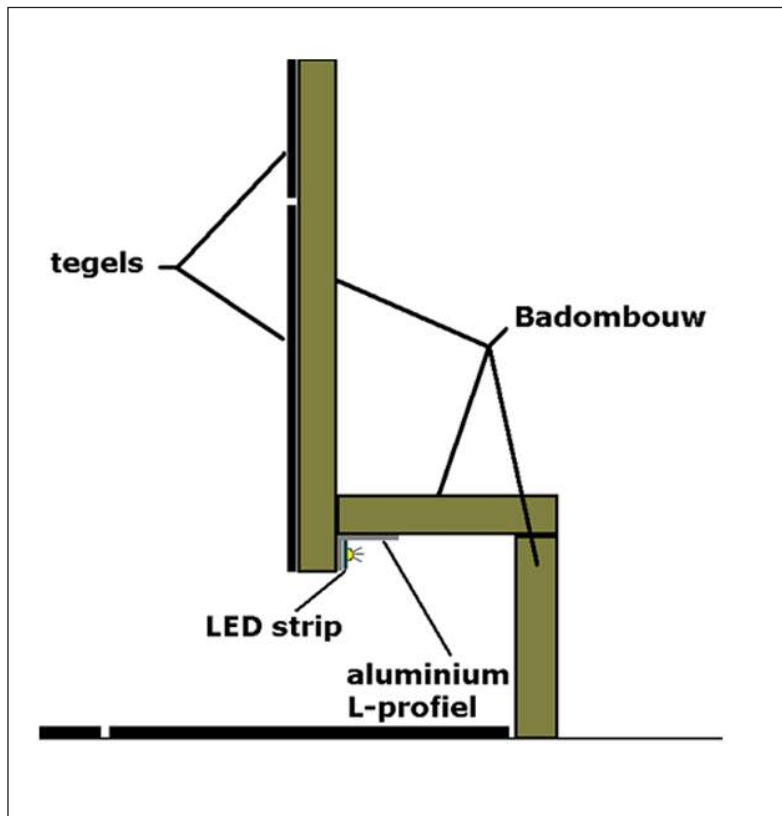
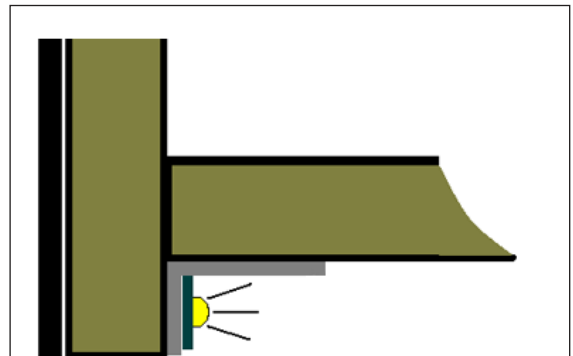


# LED strip onder badrand monteren



## Voorbeeld

- Ligbad van 180x90 cm. De materialen die hier bij horen:
- Aluminium L-profielen van 180 en 90 cm,
  - LED strip van 270 cm met aansluitsanoer (vaak met losse AMP-huls meegeleverd)
  - Voeding, vermogen aangepast aan de lengte van de strip
  - Eventueel uitgebreid met draadloos dimstelsel.

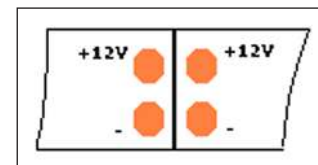


Aluminium L-profiel 15x10x2 mm. Dit profiel eerst onder de badrand lijmen/schroeven.

Dan de LED strip erop plakken: L-profiel eerst goed reinigen en ontvetten, dan de strip met de LED's naar het bad toe monteren.

In de hoek de LED strip niet 90° knikken maar rond plakken.

Zo kan de LED strip uit één stuk bestaan.



Wanneer de LED strip te lang is, kan deze aan het eind worden afgekort. Knip de strip alleen door op de lijn tussen de 4 koperen puntjes zoals hierboven afgebeeld.